

Commentaire du gérant

Les marchés poursuivent leur baisse en juin. Ainsi, les actions monde du MSCI World perdent 3.4% en euro, le CAC 40 baisse de 1.8%, les valeurs américaines du S&P 500 perdent 5.4% en euro, les actions émergentes du MSCI Emerging Market Index baissent de 0.7%, jusqu'aux obligations d'Etats de la zone euro qui perdent 0.7% à cause des périphériques (Grèce, Espagne, Italie, Portugal). Ainsi, les Etats européens annoncent la mise en place de plans d'austérité. Ceci corrige à court terme la trajectoire de la dette mais assure une croissance molle pour les années à venir (entre 1% et 1.5%). La volonté d'une plus grande transparence de la santé des banques européennes, à travers la publication de stress tests scénarios le 23 juillet prochain, devrait rassurer le marché. Ce dernier sera attentif aux publications de résultats du 2ème trimestre. Au niveau du portefeuille, nous avons procédé à une refonte du portefeuille afin d'augmenter son coté défensif et international. Nous avons vendu Lyxor Euro Stoxx et Centifolia, une partie des positions Selective Recovery et Amundi Actions Emergents pour renforcer les lignes obligations high yield et émergentes. Notre sensibilité action passe de 93% à 79%.


Le fonds FidiAm Evolution enregistre sur le mois de juin une baisse de -2.6% contre une baisse de -2.5% pour son benchmark. Depuis la reprise de la gestion du fonds par Neufilze OBC Investissement (le 16/09/2008), celui-ci réalise une sousperformance de 0.2% par rapport à son indice.

Portefeuille au 30/06/2010

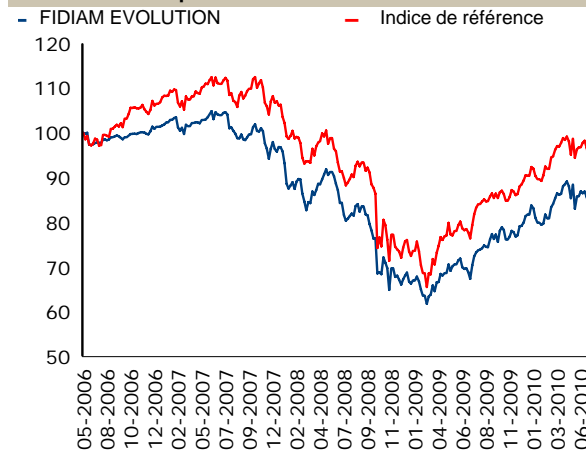
JPM GLOBAL FOCUS	12,0 %
AXA IM US SHORT DURATION	9,0 %
FRANKLIN US EQUITIES	9,0 %
FRANKLINTECHNOLOGY	8,0 %
JPM HIGHBRIDGE US	7,0 %
SCHRODERS EMERGING ABSOLUT RETURN	7,0 %
AMUNDI ACTIONS EMERGENTS	6,0 %
FIDELITY SOUTH EAST ASIA	6,0 %
LEGG MASON	6,0 %
ROBECO US PREMIUM	6,0 %
SGAM JAPAN EQUITIES	6,0 %
NORDEN	5,0 %
UBS ASIAN CONCOMPTION	5,0 %
MUZINICH AMERICAN HY	3,0 %
SELECTIVE RECOVERY	3,0 %

Structure de l'actif

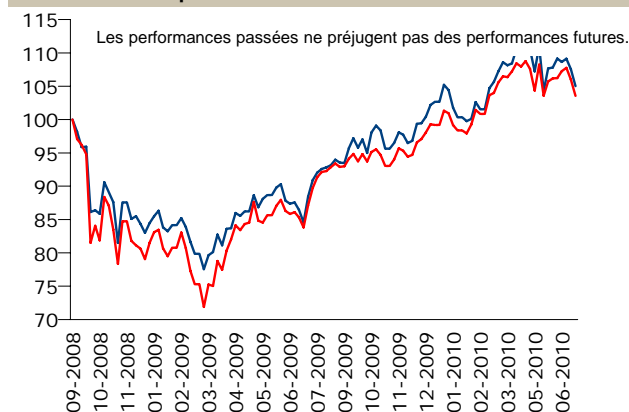
■ Actions ■ Monétaire
■ Obligations



Evolution de la performance - Depuis lancement



Evolution de la performance - Gestion Neufilze OBC Investissements



Performances *

	Fonds	Indice de référence
En juin	-2,6 %	-2,5 %
En 2010	2,3 %	4,4 %
En 2009	21,5 %	21,7 %
Depuis le 16/09/2008	5,4%	5,6%
Depuis le 24/05/2006	-15,9 %	-4,0 %

* Performances des indices calculées hors dividendes réinvestis sur une base comparable (j).
Performances des OPCVM Neufilze OBC Investissements calculées avec dividendes réinvestis.

Objectif du fonds

Le portefeuille du FCP est diversifié et géré de manière active et discrétionnaire par le gérant.

Le FCP est investi en parts ou actions d'OPCVM de droits français et/ou européens coordonnés. Ces OPCVM seront de classification actions, obligations, monétaires et diversifiés.

Fonds éligible en contrats d'assurance-vie/capitalisation et compte-titres (hors PEA).

Situation en fin de mois

Actif Net	8 276 135 EUR
Nombre de parts	98 493,98
Valeur Liquidative	84,02 EUR

Statistiques sur 1 an

Volatilité du fonds	10,65 %
Volatilité de l'indice	9,97 %
Tracking Error	9,27 %

Fiche technique

Gérant	Nadja BOUTALEB-ELTUFIN
Catégorie	Fonds Profilé Dynamique
Date de création	24/05/2006
Code ISIN	FR0010305201
Type de part	Capitalisation
Indice de référence	75% MSCI AC World 25% JPM EMU
Horizon de placement recommandé	5 ans minimum

Frais de gestion fixes maximum T.T.C	2,00 %
Frais de gestion variables T.T.C	10% commission de surperformance
Droits d'entrée	4% maximum
Droits de sortie	Néant
Souscriptions/Rachats	Centralisés chaque jour jusqu'à 12H00

Profil de risque

